

*pilar*

---

**PILAR RM  
primera vez**

**Febrero, 2024**

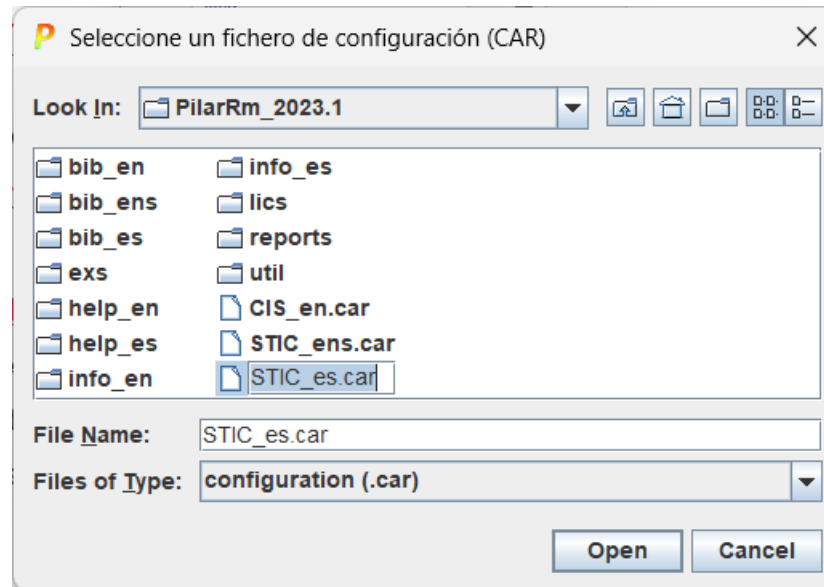


- Prerequisitos
  - java runtime 8 o posterior
  - <https://www.java.com>
- Descarga
  - [https://www.pilar-tools.com/en/tools/pilar\\_rm/download.html](https://www.pilar-tools.com/en/tools/pilar_rm/download.html)
  - windows: ejecute el instalador
  - linux, mac: unzip
  - pilar está en 1 directorio; colóquelo a su conveniencia
- Ejecute
  - .exe | .jar | .app



# 1. PILAR solicita un fichero CAR

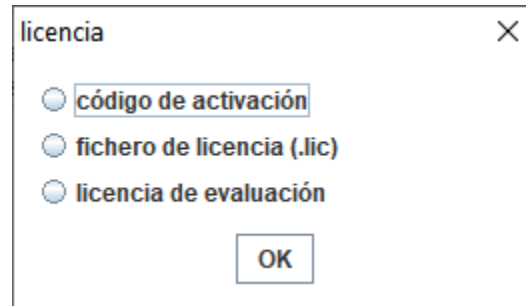
- Lo encontrará en el directorio de la instalación:





## 2. PILAR solicita una licencia

---

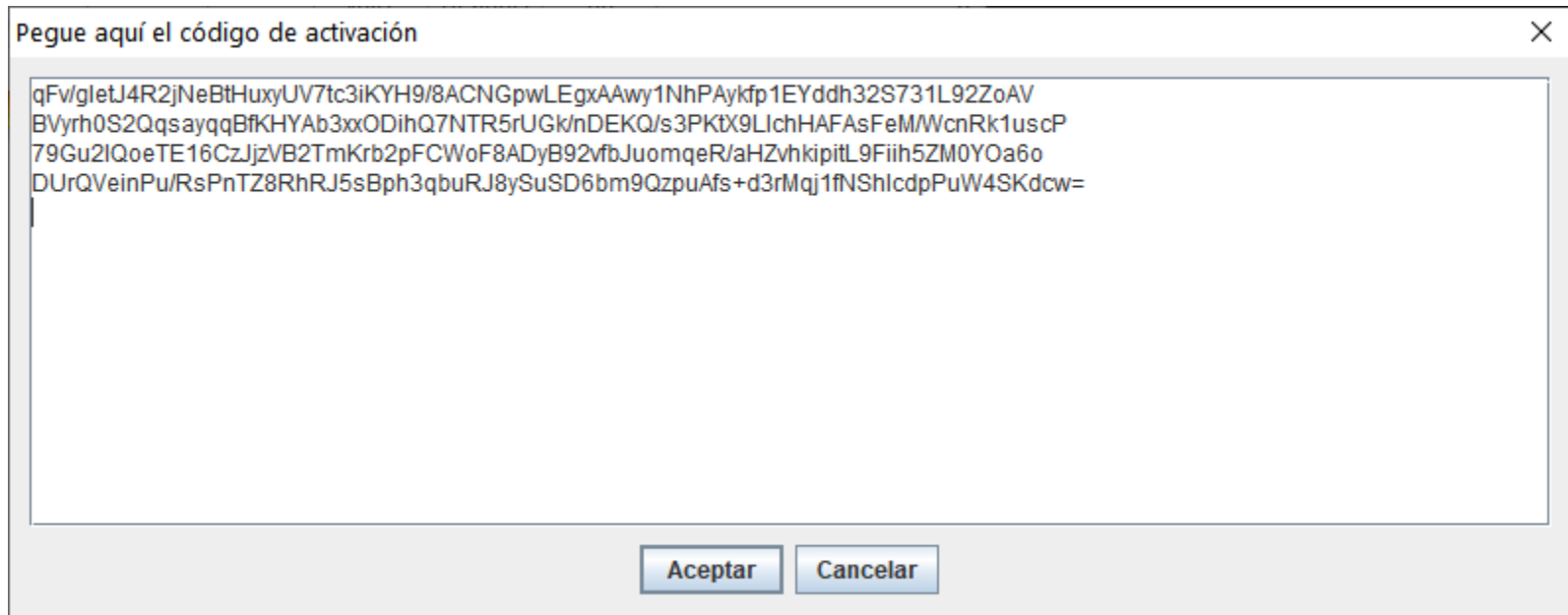


- Seleccione “código de activación” si recibió un Código de activación
- Seleccione “fichero de licencia” si recibió un fichero LIC
- Seleccione “licencia de evaluación” para generar una licencia de evaluación para usted (30 días)



# código de activación

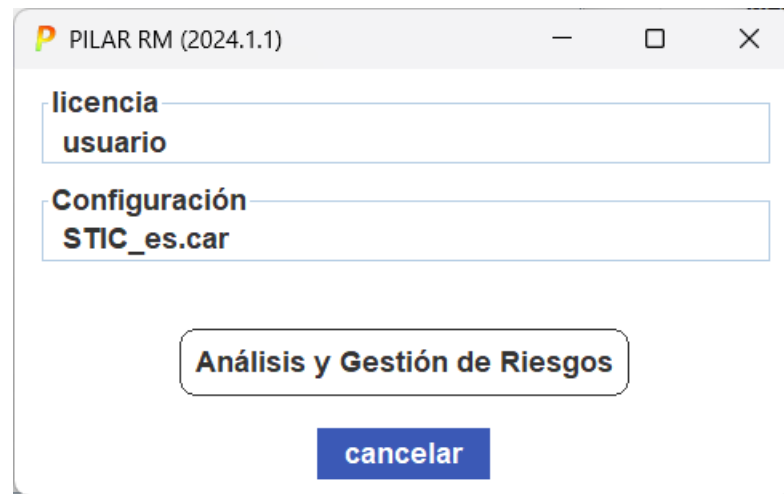
---





## 4. Listo para trabajar

---



- clic-clic en la cajita licencia para cambiar de licencia
- clic-clic en la cajita configuración para cambiar de configuración

P

¿preguntas?

---



[support@pilar-tools.com](mailto:support@pilar-tools.com)

primera vez