

pilar

**PILAR Basic
primera vez**

Mayo, 2023

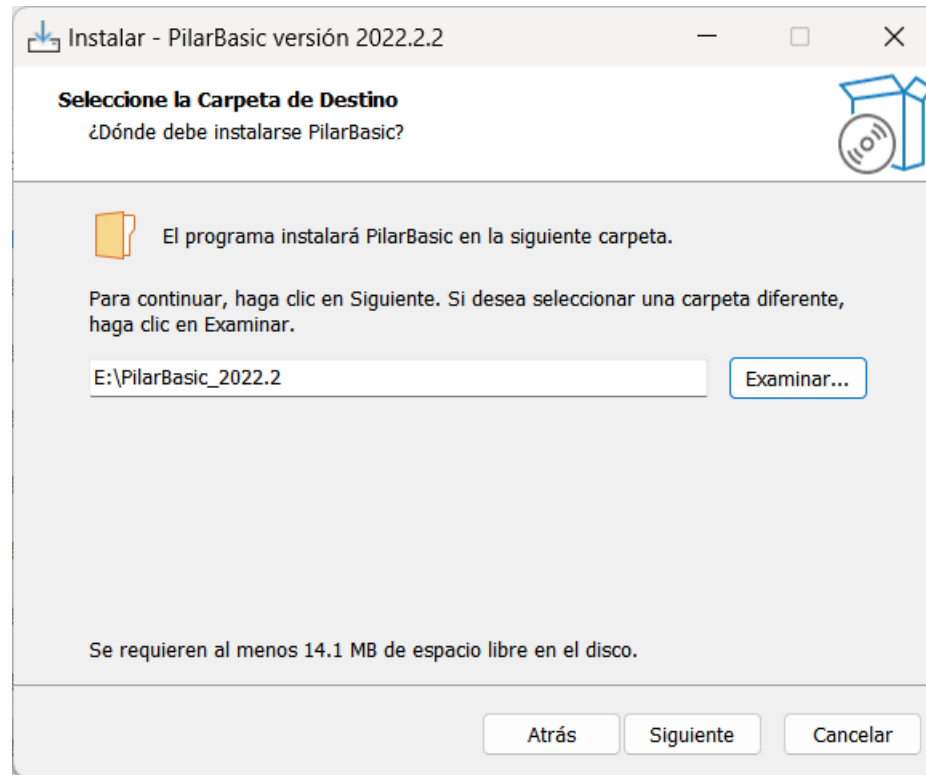


- Prerequisitos
 - java runtime 8 o posterior
 - <https://www.java.com>
- Descarga
 - https://www.pilar-tools.com/es/tools/pilar_basic/download.html
 - windows: ejecute el instalador
 - linux, mac: unzip
 - pilar está en 1 directorio; colóquelo a su conveniencia
- Ejecute
 - .exe | .jar | .app



0. instalación PILAR

- Ejecución del instalador:





0. instalación PILAR

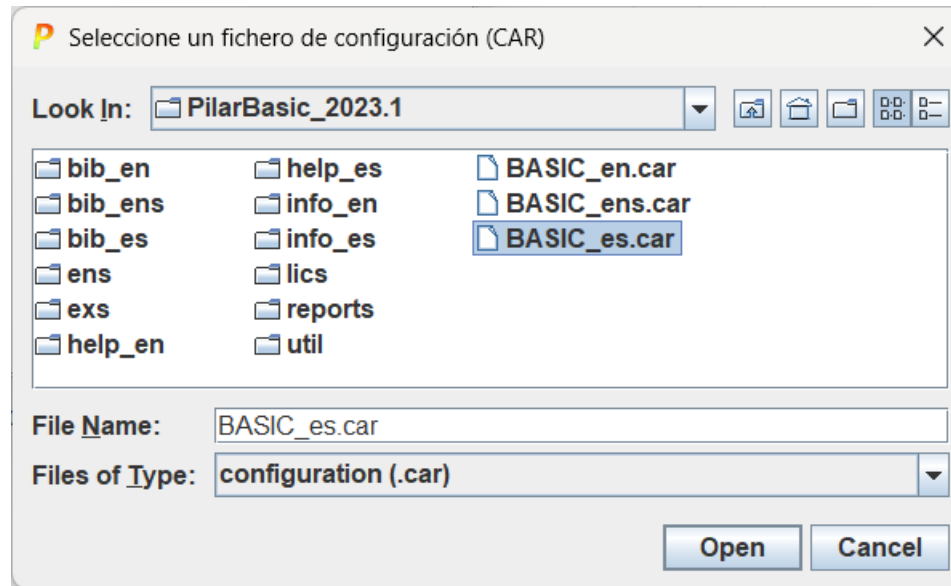
- instalada; ejecute pilarbasic.exe:

8.6 MB	E:\ on [PILAR]	8.6 MB
8.6 MB	PilarBasic_2022.2	8.6 MB
6.3 MB	[8 Files]	6.3 MB
3.1 MB	pilarbasic.exe	3.1 MB
3.1 MB	unins000.exe	3.1 MB
123.1 KB	pilar.ico	123.1 KB
4.2 KB	LICENSE_es.html	4.2 KB
2.5 KB	BASIC_es.car	2.5 KB
1.3 KB	hgr.gif	1.3 KB
388 Bytes	README_Basic_es.txt	388 Bytes
0 Bytes	unins000.dat	0 Bytes
1.7 MB	bib_es	1.7 MB
183.0 KB	util	183.0 KB
407.3 KB	help_es	407.3 KB
375 Bytes	lics	375 Bytes



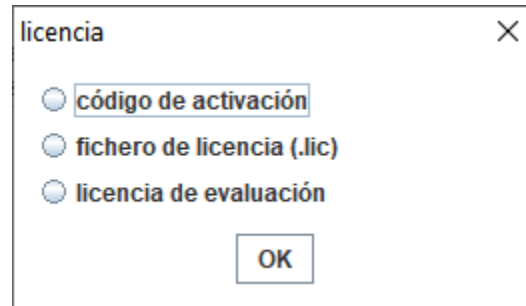
1. PILAR solicita un fichero CAR

- Lo encontrará en el directorio de la instalación:





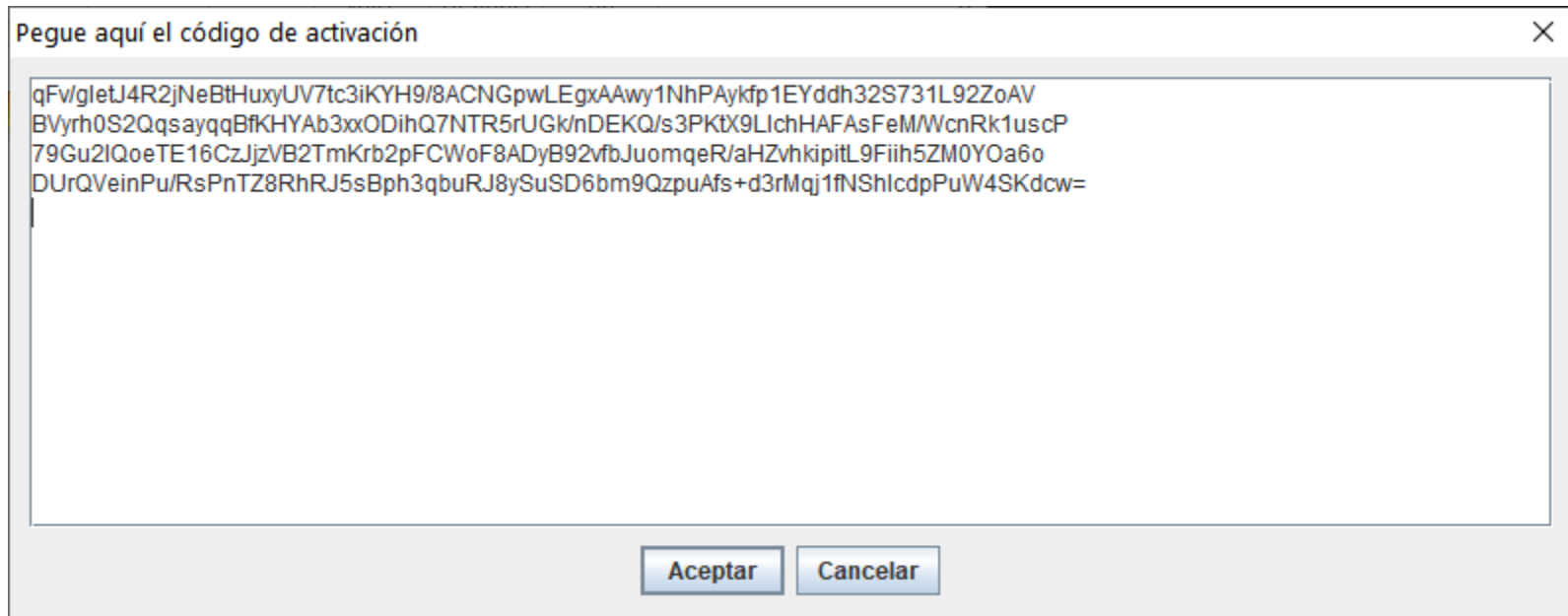
2. PILAR solicita una licencia



- Seleccione “código de activación” si recibió un Código de activación
- Seleccione “fichero de licencia” si recibió un fichero LIC
- Seleccione “licencia de evaluación” para generar una licencia de evaluación para usted (30 días)

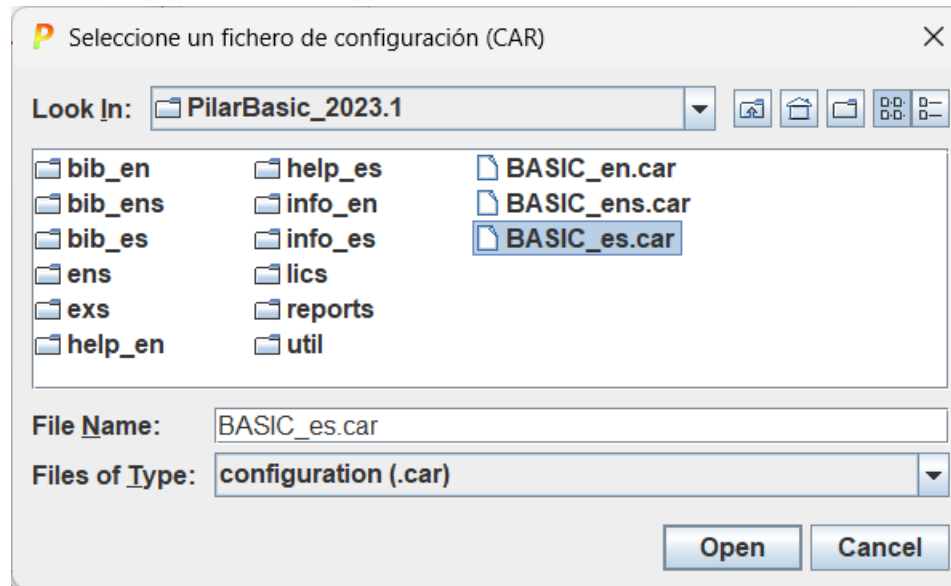


código de activación





3. Listo para trabajar



- clic-clic en la cajita licencia para cambiar de licencia
- clic-clic en la cajita configuración para cambiar de configuración

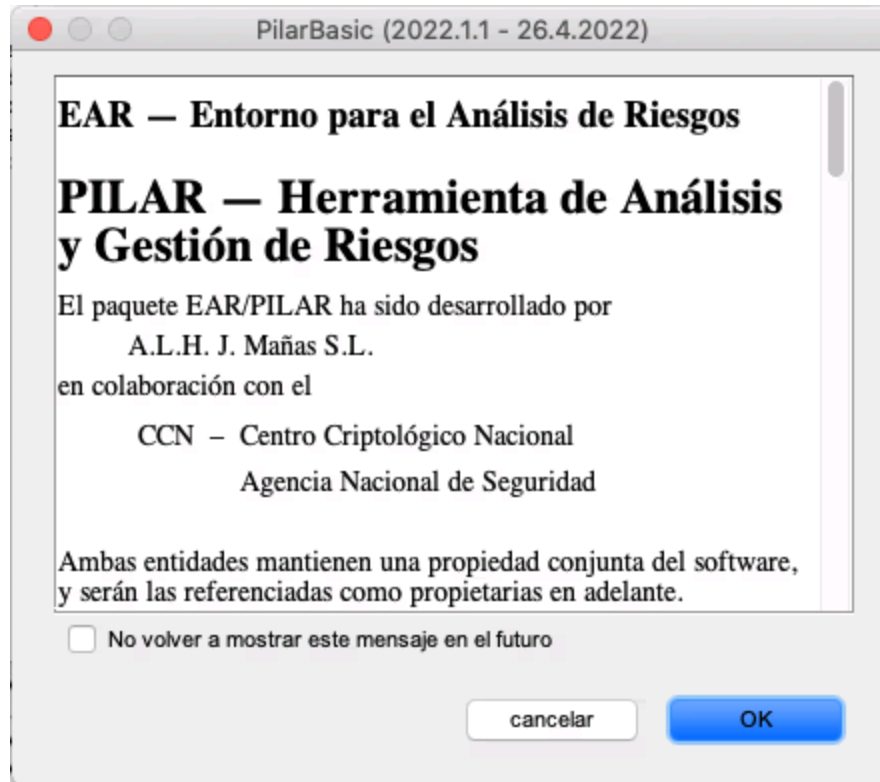


MAC :: 0. instalación PILAR

- la instalación es un zip que se copia en un directorio del usuario:

Name	Date Modified	Size	K
> Pilar_6.2	31 March 2017 at 12:33	--	F
> Pilar_7.1	28 January 2018 at 19:56	--	F
▼ pilarbasic_202222	Today at 15:51	--	F
BASIC_es.car	Yesterday at 12:47	3 KB	D
> bib_es	Yesterday at 12:47	--	F
> exs_es	Yesterday at 12:47	--	F
> help_es	Yesterday at 12:47	--	F
> info_es	Yesterday at 12:47	--	F
LICENSE_es.html	Yesterday at 12:47	2 KB	H
> lics	Yesterday at 12:47	--	F
pilarbasic.app	Yesterday at 12:47	3,2 MB	A
README_Basic_es.txt	Yesterday at 12:47	388 bytes	P
> reports	Yesterday at 12:47	--	F
> util	Yesterday at 12:47	--	F

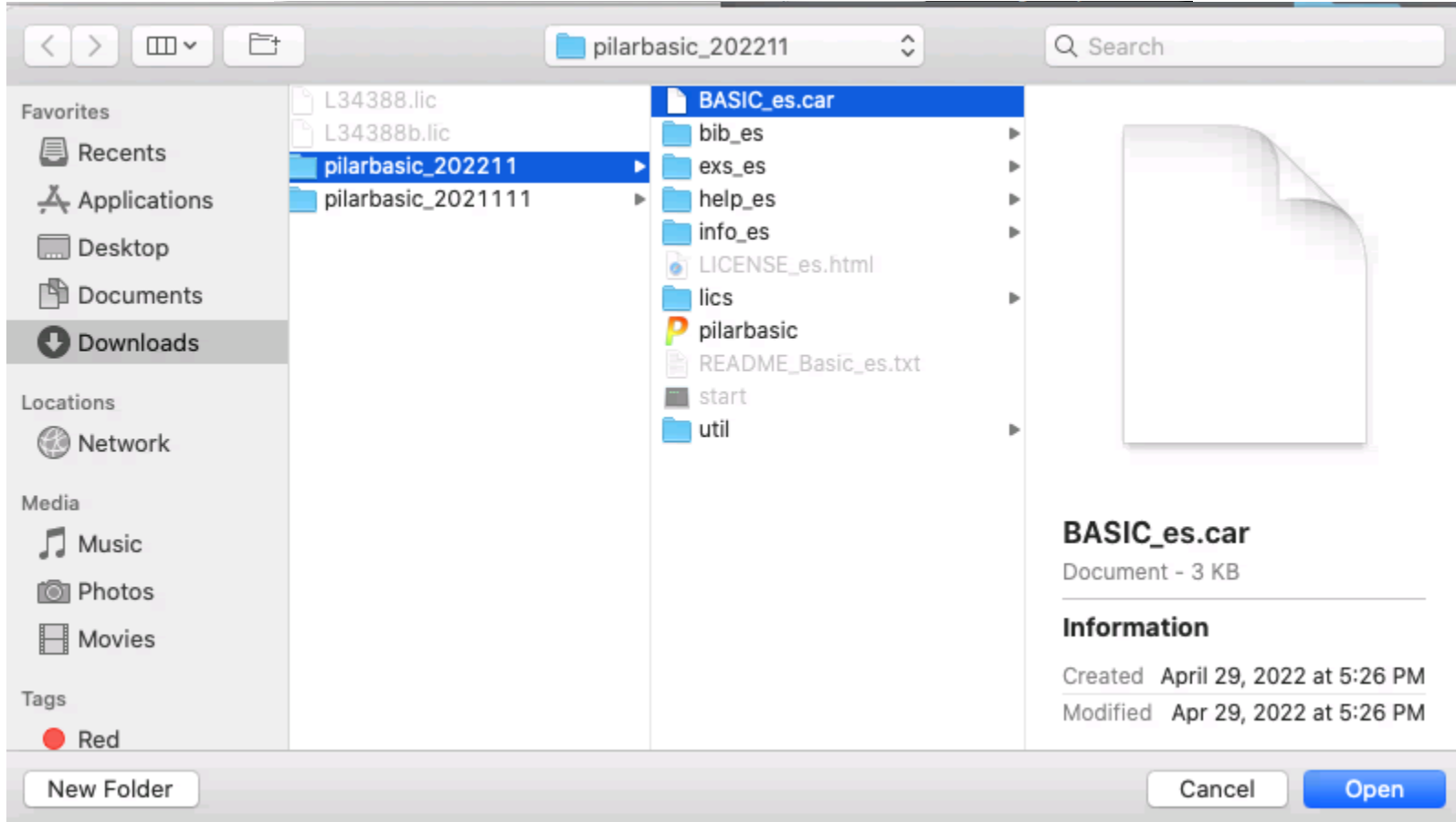
- **ejecute pilarbasic.app**
- **si fallara, pruebe con el terminal**
`java -jar pilarbasic.app/Contents/Resources/Java/pilarbasic.jar`





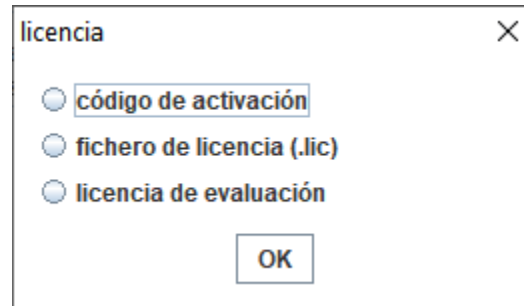
1. PILAR solicita un fichero CAR

- Lo encontrará en el directorio de la instalación:





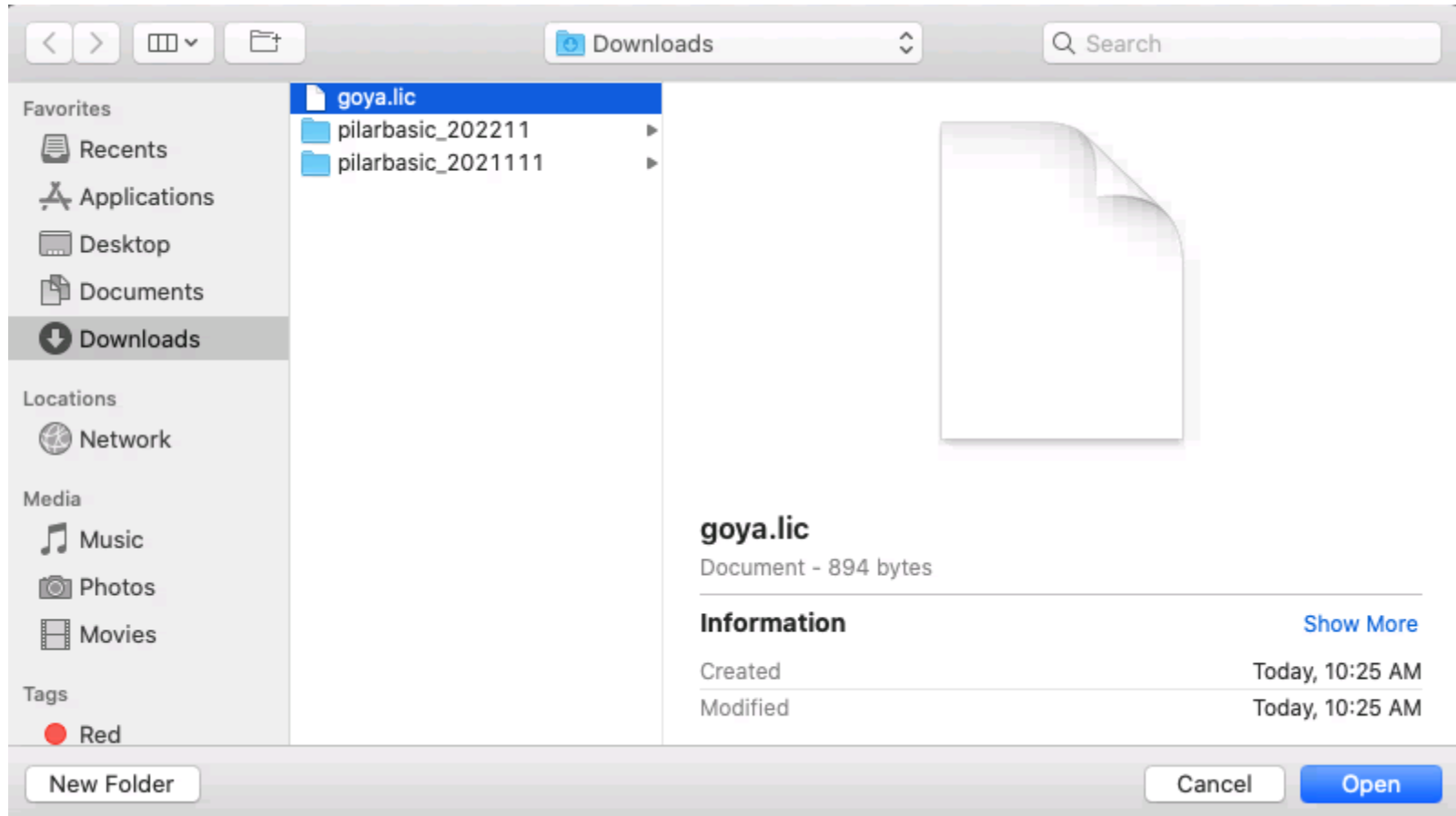
2. PILAR solicita una licencia



- Seleccione “código de activación” si recibió un código de activación
- Seleccione “fichero de licencia” si recibió un fichero LIC
- Seleccione “licencia de evaluación” para generar una licencia de evaluación para usted (30 días)

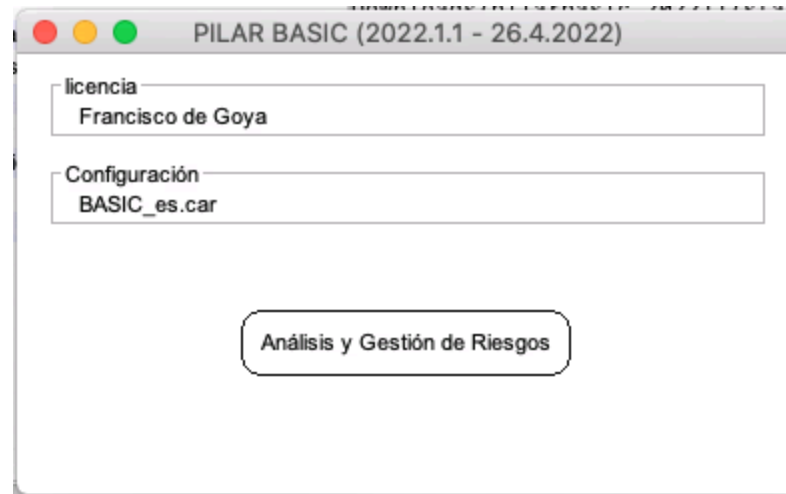


licencia





3. Listo para trabajar



- clic-clic en la cajita licencia para cambiar de licencia
- clic-clic en la cajita configuración para cambiar de configuración



¿preguntas?



support@pilar-tools.com